

EASY CARE DUET



Paillason d'intérieur à brosse pour un usage professionnel à forte fréquentation, fabriqué en polyamide régénéré ECONYL®.



Dimensions:

60 cm × 90 cm

90 cm × 150 cm

135 cm × max. 20 m

200 cm × max. 20 m

Épaisseur: 9,0 mm

Poids: 3,05 kg / m²

Surface:

fermée

Matériau:

Polyamide (89 % Econyl®)
sur dos en polyuréthane

Test de résistance au feu:

Cfl-s1 selon EN 13501

Effet antidérapant:

DS selon EN 13893

Domaine d'application


- convient pour une sollicitation intensive sans tapis extérieur
- entrées, cages d'escalier, locaux de stockage, ascenseurs, bâtiments commerciaux, bureaux de moyenne et de grande taille, ...

Caractéristiques


- tapis antisalissures de propreté à brosse – combinaison de fils souples et durs
- poils coupés avec une haute capacité d'absorption de l'eau (5,6 l par mètre carré)
- cinq nuances de gris, compatibles avec le granit, l'asphalte, le gravier, le ciment et les pavages en béton
- bord périphérique de 2,5 cm
- dos en polyuréthane résistant à l'usure et robuste, sans PVC, chlorures ou plastifiants
- fabriqué en ECONYL® – chaque mètre carré de tapis d'entrée est fabriqué en nylon régénéré plutôt que pur, et fournit une économie de plus de 5 kg d'équivalent CO₂

Nettoyage


Pour un nettoyage rapide, il suffit d'aspirer ou de secouer le tapis.



brun chocolat




brun gris



gris quartz



noir trafic



gris noir