

EAZY CARE RUSH



Eingangsmatten mit HydroTX® nehmen in den ersten Schritten bis zu dreimal mehr Feuchtigkeit auf und absorbieren so bis zu 89 % Feuchtigkeit von den Schuhsohlen.



Größen:

60 cm × 90 cm
90 cm × 150 cm

135 cm × max. 20 m
200 cm × max. 20 m

Stärke: 8,5 mm

Gewicht: 3,1 kg / m²

Oberfläche:

geschlossen

Material:

PA6/Econyl® (100%)
auf Polyurethan-Rücken

Brennverhalten:

Cfl-s1 nach EN 13501

Rutschsicherheit:

DS nach EN 13893

Einsatzgebiet


- geeignet für intensive Beanspruchung in Kombination mit einer Außenmatte
- Büros, Geschäfte, Kinos, öffentliche Gebäude, ...

Eigenschaften


- saugfähige Sauberlaufmatte mit extrem hoher Feuchtigkeit Aufnahme
- Abdrücke von nassen Sohlen auf dem Boden werden auf ein Minimum reduziert
- geschnittene Fasern verleihen eine weiche Flordefinition
- Grau- und Brauntöne passen zu jedem Bodenbelag: Holz, Stein oder Keramik
- umlaufender Rand von 2,5 cm
- verschleißfester und strapazierfähiger Rücken aus Polyurethan, frei von PVC, Chloriden und Weichmachern
- aus ECONYL® hergestellt – jeder Quadratmeter Eingangsmatte mit regeneriertem statt reinem Nylon liefert eine Einsparung von mehr als 5 kg CO₂-Äquivalent

Reinigung

Für eine schnelle Reinigung ist Absaugen oder Ausschütteln ausreichend.



aschgrau




kohlegrau



betongrau



schiefergrau



walnussbraun